



# Lettre Rézo zéro déchet


Des acteurs de l'éco-conso et du jardin naturel !

20 mars 2024

## Un réseau d'acteurs

**La raison d'être du réseau : Mettre en lien des citoyen.ne.s autour d'actions écoresponsables dans le domaine du zéro déchet et du jardin naturel pour [s'] inspirer et faire évoluer le modèle sociétal.**

La lettre "Rézo zéro déchet" est envoyée tous les mois aux membres du réseau. Des hors-séries la compléteront en fonction de l'actualité technique et des événements.

 **REJOIGNEZ** le Groupe Facebook Rezo zero déchet et jardin naturel du secteur de Saverne !

## Des infos jardin naturel

**Que faire fin mars et en avril ?**

**Du 20 au 31 mars, et du 14 au 28 avril 2024 : ce sont plantations et travail du sol !**

Potager

- Planter en pleine terre encore début avril : ail, oignon et échalote, et crosne, topinambour ou hélianthe scrofuleux (ou salsifis d'Amérique), artichaud de différentes variétés,
- A la floraison des lilas, planter les pommes de terre,
- Repiquer en pleine terre les variétés de printemps/été de : salades, différents types de choux, poireaux,
- Aménager avec des plantes aromatiques en respectant les distances de plantation : thym, sauge, romarin...

Dans les autres espaces du jardin

- Planter les fraisiers remontants (4 saisons) tous les 30 à 50 cm,
- Planter les plantes en godets ou conteneurs (faire tremper la motte) : rocaille, massif, bordure...,
- Planter en avril les bulbes ou rhizomes à fleurs si absence de gel,
- Mélanger tous les 15 jours les 1ers 30 cm de déchets organiques du compostier,
- Globalement travailler le sol, apporter des amendements (compost mûr à demi-mûr, de déchets verts ou de fumiers), pailler les espaces nus ou compléter les paillis avec des déchets verts du moment (tontes de gazon, reliquat de feuilles mortes, broyat de taille, plantes indésirables, foin, paille...).
- Installer les aménagements pour les semis ou les plantation de mai : tuteur pour les tomates/poivrons/aubergines, pallissage pour les concombres ou cornichons, tipis pour les haricots à rame,

**Du 20 mars au 24 mars, et du 1er au 23 puis du 29 au 30 avril : ce sont semis et greffage !**

Potager

- Semer au chaud (25°C) : tomates, céleris-raves et branches et le basilic (1ère fois),
- Semer en pleine terre : épinard, fève et pois encore début avril, puis pour la première fois carotte, panais, navet, bette et blette, radis roses, persil plat ou frisé...
- Semer sous abri (même léger ou temporaire) en pépinière, en godets ou plaque de semis pour un repiquage ultérieur : laitue de printemps, choux (pour une récolte en septembre), poireaux d'été, et fin mars courges, courgettes, concombres ou cornichons, melons,
- Semer les engrais verts : féverole, moutarde, phacélie...

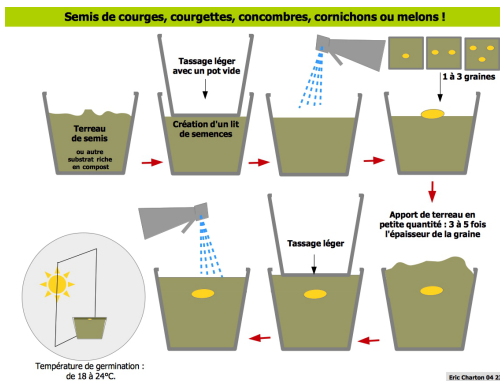
Dans les autres espaces du jardin

- Greffer les arbres fruitiers et les arbres ou arbustes d'ornement (greffe à l'anglaise compliquée, en fente, en couronne...),
- Semer à l'abri les fleurs annuelles pour un repiquage ultérieur : oeillet d'Inde, pétunia, lavatère...
- Semer les prairies fleuries (période automnale préférable).

**CONTACT :**

**Chloé Vetter-Schmieden**  
**SMICTOM Région de Saverne**

03 88 02 21 81 reseauzerodechet@gmail.com

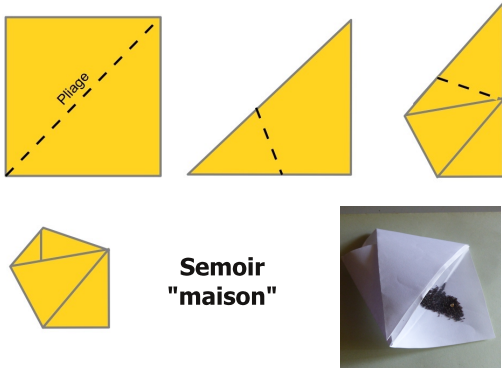


### Attention

#### à ne pas tout arracher au potager !

Les repousses des légumes de 2023 sont souvent cuisinés comme primeurs. En les laissant monter en fleurs, ils participent au maintien de la biodiversité, protègent le sol et produisent des déchets verts fins pour le paillage.

Il faut aussi se laisser surprendre par les semis naturels de plantes sauvages ou des légumes montés en graines. Les plants correspondent aux exigences de votre jardin. Ils résistent mieux aux prédateurs et aux maladies. Ils sont moins attractifs pour les limaces et les escargots. Quelques exemples : laitues, persils, choux à feuilles, concombres, melons...



**Semoir "maison"**

